



WEBREQ + ADMIN

Release notes d. 09. Juni 2026

Indhold

1	WebReq.....	1
1.1	ID 3 Pippeetiketter ensrettes med for alle specialer (WR-1767).....	1
1.2	ID 4 Visning af laboratorieprofiler (WR-1669).....	1
1.3	ID 5 prøvetagningstid i Advisering, (WR-1671)	1
1.4	ID 6 Tilretninger ved bestilling af mobillab (WR-1694, WR-1743)	2
1.5	ID 7 Synonymer på laboratorieprofiler (WR-1764)	3
1.6	ID 9 Blokering af mobil (WR-1710)	3
1.7	Kriterier skærpet for bestilling af ”ikke søgbare” analyser (WR-1761).....	3
1.8	Informationer ved sletning af mobillab (WR-1701).....	3
1.9	Adresseopslag ændres fra Dawa til DAR (WR-1701).....	3
1.10	Tekniske rettelser	3
2	WebReq Admin.....	5
2.1	ID 1 Flere WebReq Admin sider synkroniseres (WRA-779).....	5
2.2	ID 2 Systembeskeder tilrettet for bedre funktionalitet (WRA-782).....	5
2.3	ID 7 Synonym på lab profiler (WRA-804)	6
2.4	ID 9 mulighed for blokering af mobillab til privataktører (WRA-831)	6
2.5	Forbedringer til farveblinde (WRA-806).....	7

1 WebReq

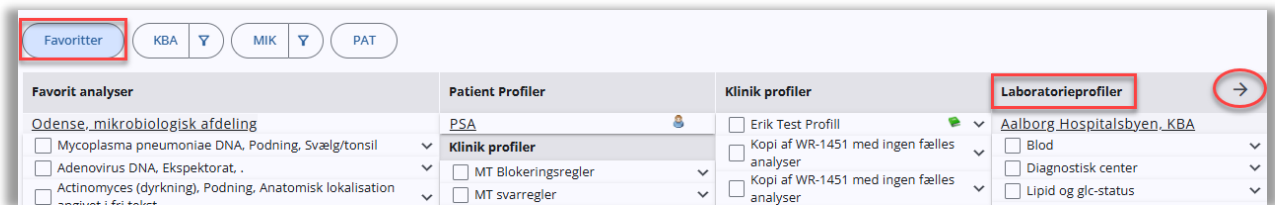
1.1 ID 3 Pippetiketter ensrettes med for alle specialer (WR-1767)

De små etiketter nederst på PrøveTagnings Blanketten (PTB), også kaldet pippetiketter, har nu samme format, uanset om der printes til Biokemi, Mikrobiologi eller Patologi.
De har nu alle glas nummer, CPR-nr. og strekcode for glas nummeret.



1.2 ID 4 Visning af laboratorieprofiler (WR-1669)

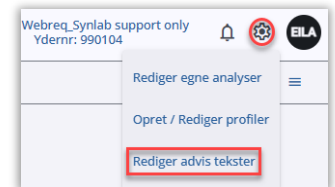
Laboratorieprofiler er altid synlige, når man kommer ind på fanen **Favoritter**.
Laboratorieprofiler kan skjules i rekvireringsøjemed ved hjælp af med pilen, og hentes frem igen på samme pil.



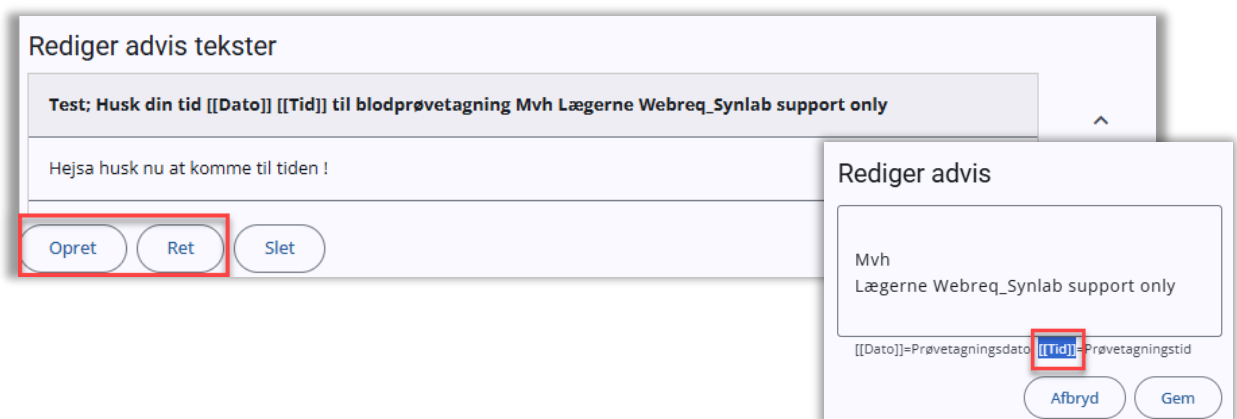
1.3 ID 5 prøvetagningstid i Advisering, (WR-1671)

Tandhjul → **Rediger advis tekster**:

Ud over der kan angives Dato (format: **[[Dato]]**) i en Advis (Advisering) kan der nu også sættes tid ind (format: **[[Tid]]**) for en kommende prøvetagning.



Under **Opret** og **Ret** ses hjælp til opsætningen og kan kopieres ind i teksten.



Ved bestilling af adviseringen vises koderne til dato/tid, da datoerne ikke kan vises før klik på **Udfør**.

1.4 ID 6 Tilretninger ved bestilling af mobillab (WR-1694, WR-1743)

For at undgå at der kun bliver *reserveret* en mobillab tid, i stedet for **bestilt** en tid, er der lavet flg. ændringer:

- 1 Der findes nu kun en knap til **Vælg rute** som ligger ud for laboratoriet, når **Mobillab** er valgt

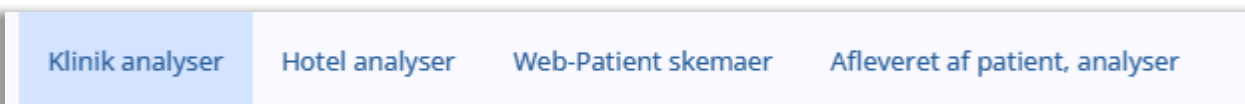
- 2 Man kan ikke gemme en Mobillab bestilling.
- 3 Er **Oplysninger** under **Vælg rute** ikke angivet vil **Udfør** stå med Rød trekant og ved klik herpå, skal der tages stilling til de **Oplysningerne** der mangler i de områder, hvor der er mulighed.
- 4 Tider er ændret til Datoer

1.5 ID 7 Synonymer på laboratorieprofiler (WR-1764)

Laboratoriet kan nu sætte synonymer på **Laboratorieprofiler**, hvilket gør at både analyser og laboratorieprofiler fremfindes ved søgning på de udvalgte ord.

1.6 ID 9 Blokering af mobil (WR-1710)

Laboratoriet kan nu styre, om en given rekvirent ikke skal have mulighed for at bestille mobillab. F.eks. en rekvirent, som ikke har nogen aftale med regionen. I det tilfælde vil Ikonet **Mobillab** ikke være synlig i Webreq.



1.7 Kriterier skærpet for bestilling af "ikke søgbare" analyser (WR-1761)

Man kan ikke **Genbestille** en analyse fra **Sendte rekvisitioner** hvis analysen ligger et "højt" nummer, altså ikke søgbar.

1.8 Informationer ved sletning af mobillab (WR-1701)

Følgende pop up beskeder kan vises ved sletning af en mobillab bestilling, hvis der er indsat mailadresse til laboratoriet.



1.9 Adresseopslag ændres fra Dawa til DAR (WR-1701)

Dawa der anvendes til adresse opslag i WebReq udgår og vi ændrer derfor til en ny funktionalitet kaldt DAR.

1.10 Tekniske rettelser

WR-1590: Tilføjet gem knap ved CVR ændringer

WR-1658: Tilpasset rekvirent system (SYNLAB)

WR-1692: Visning af advarselsreger forbedret

WR-1719: Fejlrettelse. Prøvetagningsadresse komme nu ud på prøvetagningsblanket (PTB) ved mobillab uden ruteplanlægning

WR-1709: Print forbedret mht. rekvisitioner med mange prompter. > 8 prompter printes på ny side.

WR-1718: Web-Patient kan ikke bestilles på e-cpr-numre. Fanen "Web-patient skemaer" er ikke synlig.

WR-1741: Teknisk forbedret visning af WebReq

WR-1744: Advarsel om sletning af adgange sendes kun til minikaldsbrugere som ikke har et lægesystem.

WR-1758: Tilretning der skal løse udfordringer med numre ved afsendelse og rettelse "samtidig"

WR-1760: Prompten "Sidste menstruation" kan angives uden brug af mus

WR-1772: Justering af prompten "Skema udløb" pga. jira WR-1760

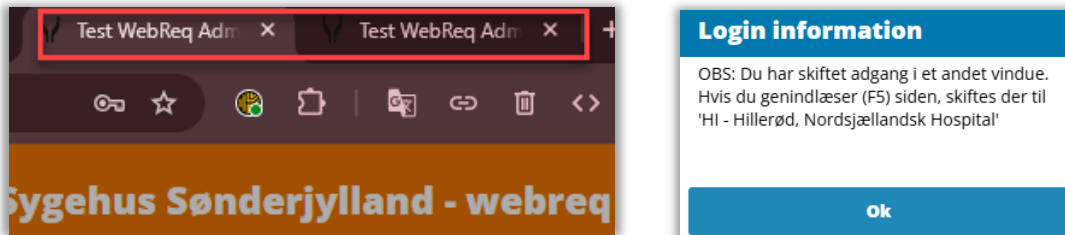
WR-1773: Mobillab tider kan nu fra laboratoriet være opdelt til hhv. praksis/afdelinger. Hvis ikke opdelingen anvendes, kan alle tider bookes fra WebReq.

2 WebReq Admin

2.1 ID 1 Flere WebReq Admin sider synkroniseres (WRA-779)

Har man flere **WebReq Admin** sider åbnet i en eller flere vinduer, vil disse nu blive synkroniseret til samme laboratorie, hvis siden genindlæses (**F5**). Der synkroniseres efter den sidst åbnet side.

En pop up vises når man skifter side og fortæller hvilket laboratorie der vil blive ændret til.



OBS

Skifter man tilbage til den sidst åbnet side kommer der ikke en pop up. Log ind og log ud hænger sammen på tværs, hvis flere åbne sider.

2.2 ID 2 Systembeskeder tilrettet for bedre funktionalitet (WRA-782)

Under **Systembeskeder**:

Emne erstatter tidligere **Overskrift**, for ikke at forveksle det med overskriften på selve tekstbeskeden.

Emner vises i oversigten for notifikationerne i WebReq, og inde i beskeden over strengen.

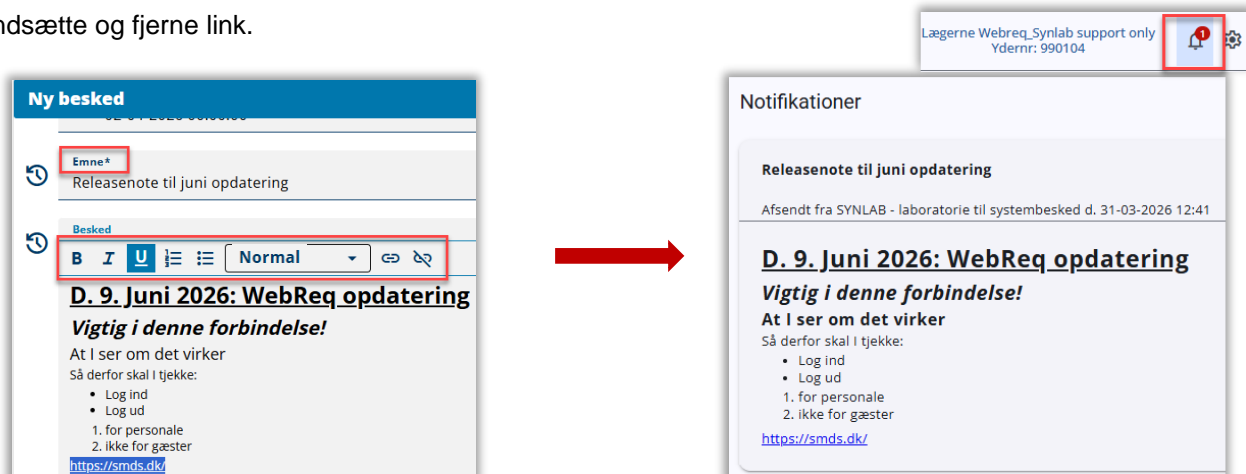
I **Beskeden** er nu tilføjet flg. indstillinger:

Fed, *kursiv*, understreget

Punkttopstilling med bullet eller tal

Vælge mellem normal tekst og tre forskellige overskrifter.

Indsætte og fjerne link.



2.3 ID 7 Synonym på lab profiler (WRA-804)

Under både **Lab Profiler** er det nu muligt at tilføje et synonym på samme måde som der er synonym på analyser.

Profiler

Ret Før indlæggelse

Kode (Profiludtræk)
LAB 305656565656

Profilnavn*
Før indlæggelse

Information

Synonymer/søgeord, adskilt med ;
Første

2.4 ID 9 mulighed for blokering af mobillab til privataktører (WRA-831)

Man kan nu ved hjælp af et **Adgangskort: "Privat aktør"** styre om en rekvirent må bestille mobillab.

Under **Rekvirent** → **Adgangskontrol** vinger man af i **"Privat aktør"**, hvis de IKKE må bestille Mobillab.

Adgangskortet nedarves til brugere på den enkelte rekvirent.

Rekvirenter

Ret TEST Rekvirent Synlab

Adgangskontrol

Adgangskode*
223344

Privat aktør




Prøvetager i WebReq (kan ikke)

Hvis der er sat **Privat aktør** på, vil fanen Mobillab ikke være synlig i listen:

Klinik analyser Hotel analyser Web-Patient skemaer Afleveret af patient, analyser

2.5 Forbedringer til farveblinde (WRA-806)

For at hjælpe farveblinde, er der ændret på ikonerne i flere skærmbilleder som f.eks. her. Der er stadig mouseover med tekst beskrivelse.

Kode ↓	Navn ↓	Regler	Redigeret ↓	Plads
NPU03096	Fosfat:P		26-05-2013	
NPU01459	Karbamid:P		16-10-2025	
NPU03688	Urat:P			

(26-400) Udvidet visning